

Addizioni con l'ABACO (Tutto in corsivo tranne ABACO)

$4+3=$

$3+6=$

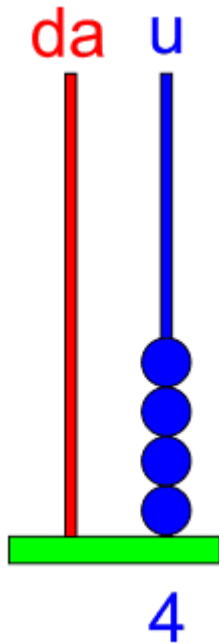
$4+4=$

$5+2=$

$5+1=$

$0+7=$

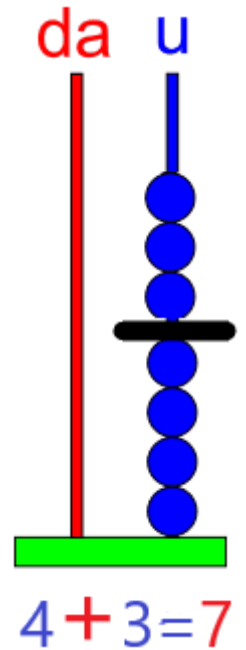
$4+3=7$




1) Inseriamo nell'astina delle unità tante "palline unità" quante dichiarate dal **PRIMO ADDENDO**: 4 nel nostro esempio.

2) Aggiungere altre 3 unità come da **SECONDO ADDENDO** (separare i due addendi con un piccolo foglietto di carta dopo aver

praticato un forellino ).



REGISTRIAMO IN ALTO IL RISULTATO e PROCEDIAMO NELLO STESSO MODO CON LE RESTANTI ADDIZIONI



come realizzare l'abaco sul quaderno.

Chi non ha l'abaco a casa, potrebbe realizzarlo ad es.: con astine di vario tipo e palline di didò.

Un'altra alternativa potrebbe essere quella di usare tappi di bottiglie o, meglio ancora, i mattoncini della LEGO.